



ТЕРРИТОРИАЛЬНЫЙ ОРГАН
ФЕДЕРАЛЬНОЙ СЛУЖБЫ
ГОСУДАРСТВЕННОЙ СТАТИСТИКИ
ПО РОСТОВСКОЙ ОБЛАСТИ

ИТОГИ СТРОИТЕЛЬНОЙ ДЕЯТЕЛЬНОСТИ

январь - декабрь 2023 года

09.02.2024

Отдел статистики строительства, инвестиций и ЖКХ

СОДЕРЖАНИЕ

Строительная деятельность	3
Сравнительные данные по объему работ по виду деятельности «Строительство»	6
Строительство зданий	9
Ввод жилых домов, производственных мощностей и социально-культурных объектов	13

1

Строительная деятельность

ДИНАМИКА ОБЪЕМА РАБОТ ПО ВИДУ ДЕЯТЕЛЬНОСТИ «СТРОИТЕЛЬСТВО»

РОСТОВСТАТ

Объем работ по виду деятельности «Строительство»

Январь – декабрь 2023 г.

в % к соответствующему
периоду предыдущего года

320.8 млрд рублей

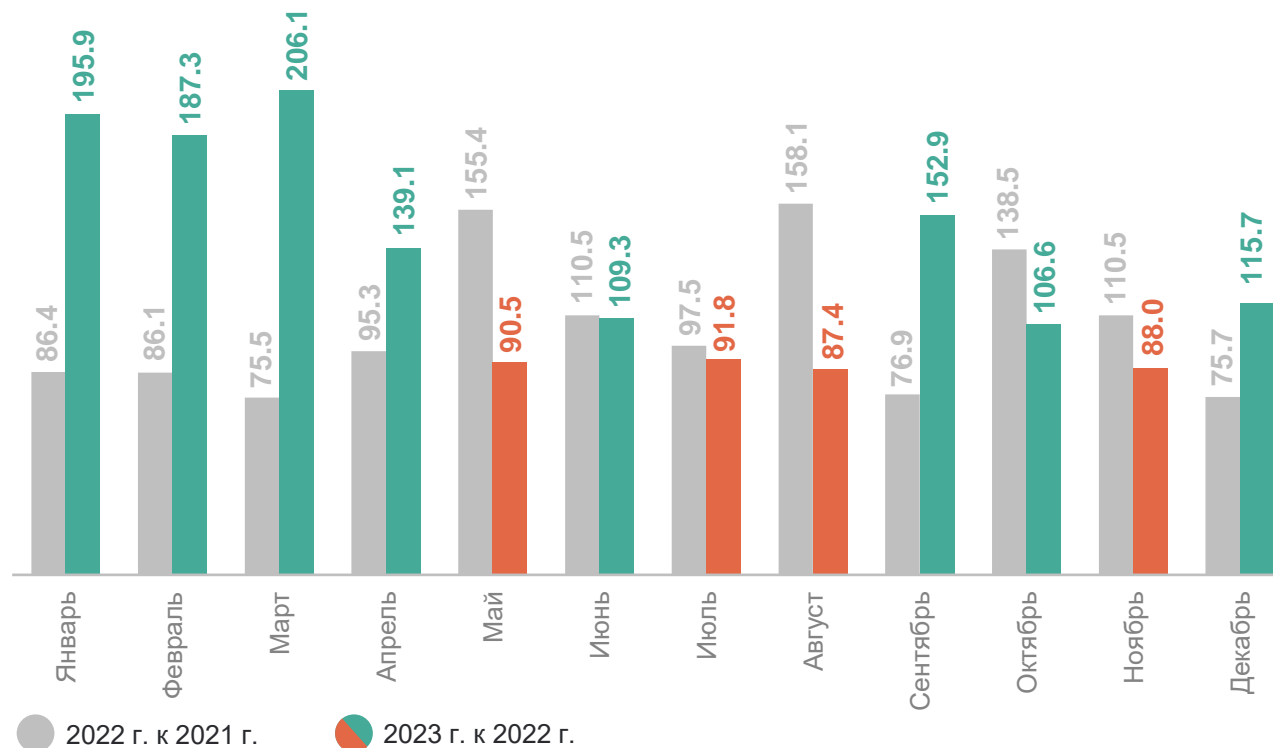
117.4↑

Январь – декабрь 2022 г.

252.5 млрд рублей

103.7↑

в % к соответствующему месяцу предыдущего года



СТРУКТУРА ОБЪЕМА РАБОТ ПО ДОГОВОРАМ СТРОИТЕЛЬНОГО ПОДРЯДА

РОСТОВСТАТ

по крупным и средним организациям, по видам строительных работ, январь – декабрь 2023 г.

Всего по области

117.6 млрд рублей

Строительство зданий

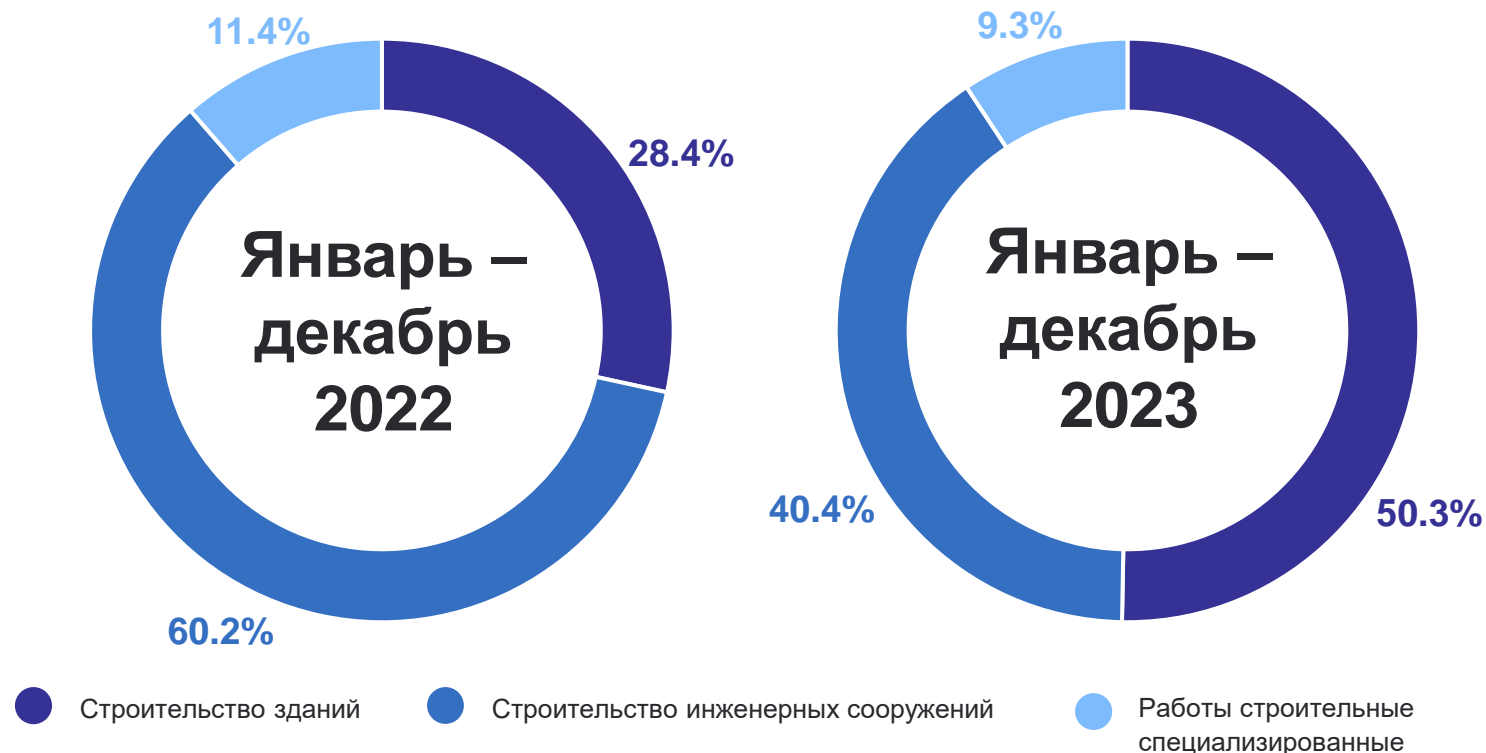
59.2 млрд рублей

Строительство инженерных сооружений

47.5 млрд рублей

Работы строительные специализированные

10.9 млрд рублей



2

Сравнительные данные по объему работ по виду деятельности «Строительство»

СРАВНИТЕЛЬНЫЕ ДАННЫЕ ПО ОБЪЕМУ РАБОТ ПО ВИДУ ДЕЯТЕЛЬНОСТИ «СТРОИТЕЛЬСТВО»

по всем хозяйствующим субъектам, январь – декабрь 2023 г.

РОСТОВСТАТ

Объем работ по виду
деятельности
«Строительство»

Российская Федерация

15 092.3 млрд рублей

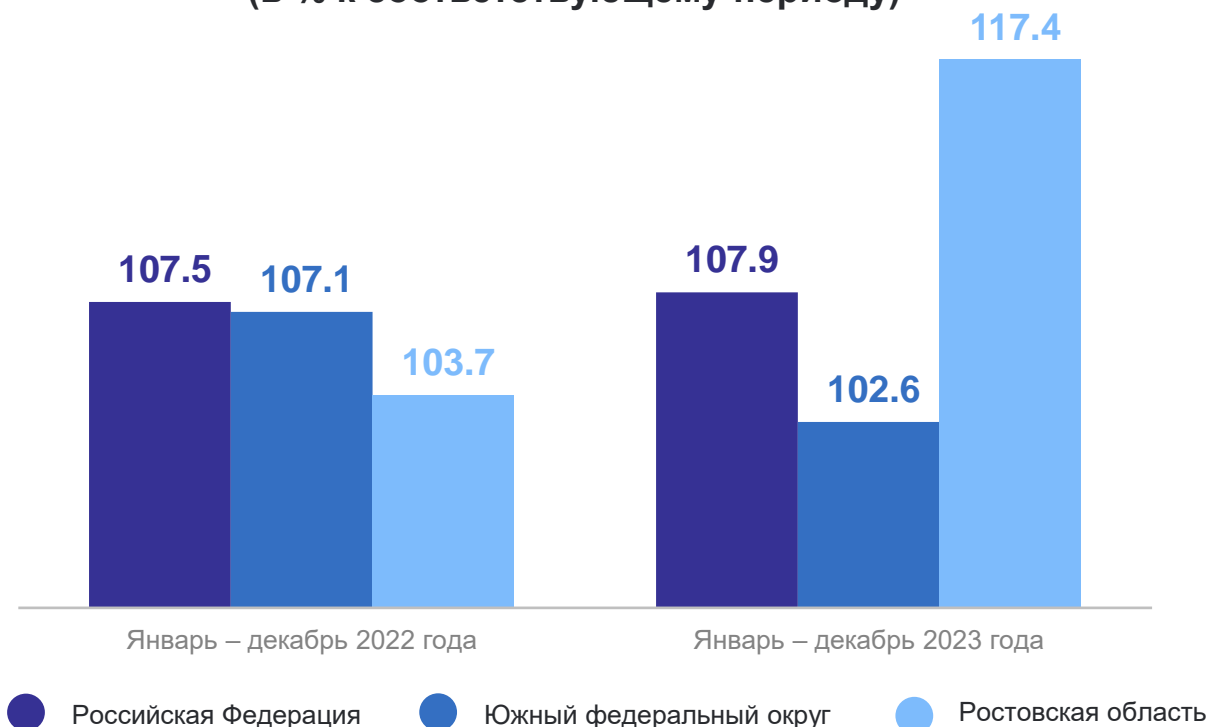
Южный федеральный
округ

1 119.2 млрд рублей

Ростовская область

320.8 млрд рублей

Индекс физического объема
(в % к соответствующему периоду)



СРАВНИТЕЛЬНЫЕ ДАННЫЕ ПО ОБЪЕМУ РАБОТ ПО ВИДУ ДЕЯТЕЛЬНОСТИ «СТРОИТЕЛЬСТВО»

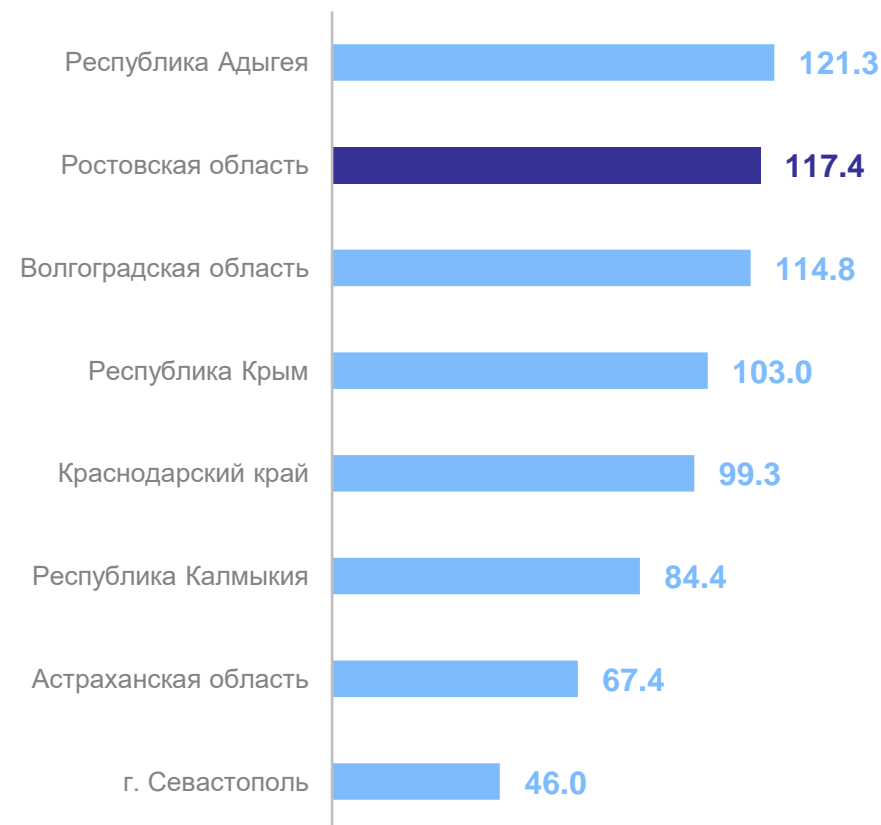
по субъектам Южного федерального округа, январь – декабрь 2023 г.

РОСТОВСТАТ

В фактически действовавших ценах, млн рублей




Индекс физического объема
(в % к соответствующему периоду)



3

Строительство зданий



КОЛИЧЕСТВО ВВЕДЕННЫХ В ДЕЙСТВИЕ ЗДАНИЙ

январь – декабрь 2023 г.

РОСТОВСТАТ

Введено в действие зданий

в % к январю –
декабрю 2022 г.

Всего

12 479 единиц

125.1 ↑

Жилого назначения

12 014 единиц

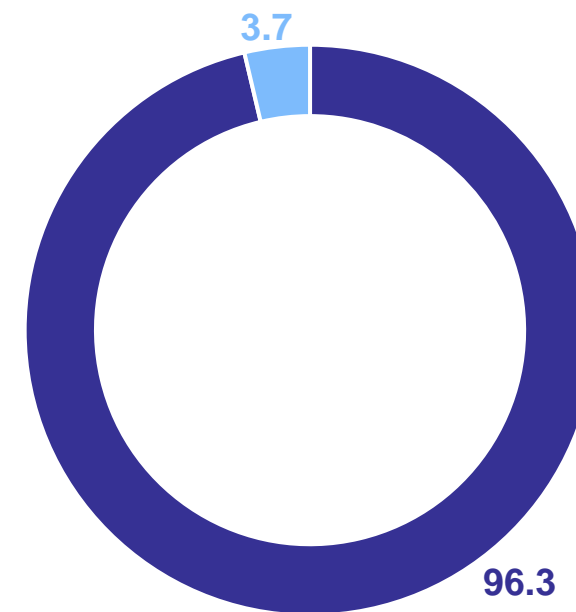
126.1 ↑

Нежилого назначения

465 единиц

104.7 ↑

Структура введенных в действие зданий, %



● Жилого назначения ● Нежилого назначения

ОБЩАЯ ПЛОЩАДЬ ВВЕДЕННЫХ В ДЕЙСТВИЕ ЗДАНИЙ

январь – декабрь 2023 г.

РОСТОВСТАТ

Введено в действие зданий

в % к январю –
декабрю 2022 г.

Всего

4 306.9 тыс. кв. метров **107.5** ↑

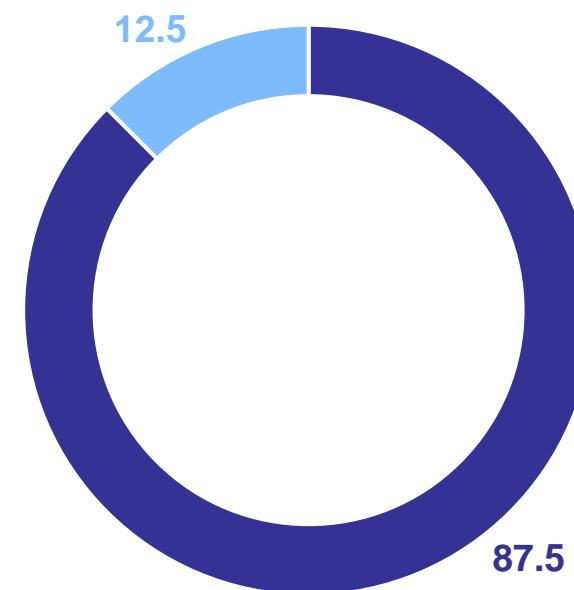
Жилого назначения

3 770.3 тыс. кв. метров **111.1** ↑

Нежилого назначения

536.6 тыс. кв. метров **87.8** ↓

Структура общей площади
введенных в действие зданий, %



● Жилого назначения ● Нежилого назначения

СТРУКТУРА ВВОДА НЕЖИЛЫХ ЗДАНИЙ ПО НАЗНАЧЕНИЮ

январь – декабрь 2023 г.

РОСТОВСТАТ

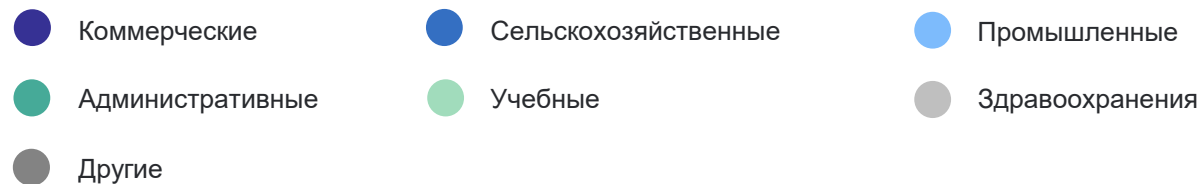
Количество зданий

465 единиц

Общая площадь зданий

536.6 тыс. кв. метров

в % к общему объему



4

**Ввод жилых домов,
производственных мощностей
и социально-культурных объектов**

ВВОД В ДЕЙСТВИЕ ЖИЛЫХ ДОМОВ

предприятиями всех форм собственности и населением

РОСТОВСТАТ

Введено общей площади жилых домов

Январь – декабрь 2023 г.

в % к соответствующему
периоду предыдущего года

2 963.4

тыс. кв. метров

109.6↑

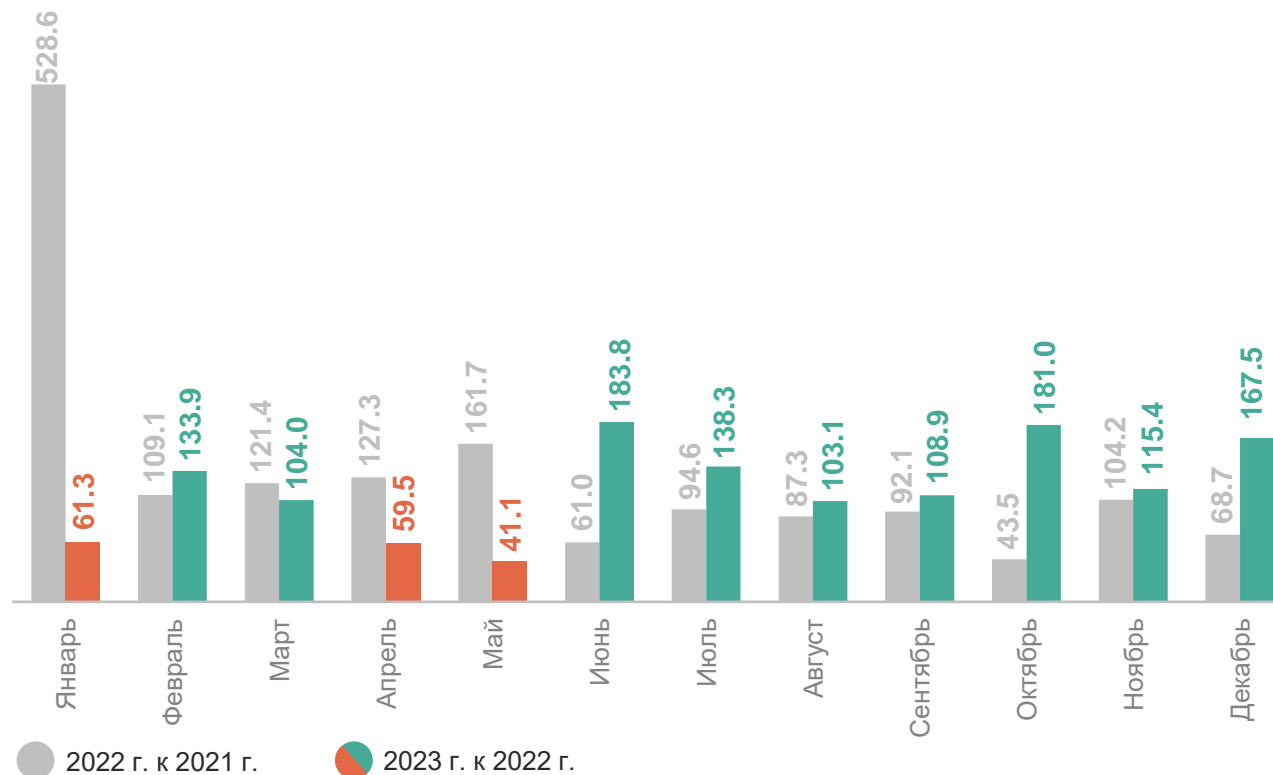
Январь – декабрь 2022 г.

2 703.7

тыс. кв. метров

100.7↑

в % к соответствующему месяцу предыдущего года



ВВОД В ДЕЙСТВИЕ ПРОИЗВОДСТВЕННЫХ МОЩНОСТЕЙ

январь – декабрь 2023 г.

РОСТОВСТАТ

Производство		Сельское хозяйство		Потребительский рынок	
Наименование мощности	Значение	Наименование мощности	Значение	Наименование мощности	Значение
Линии электропередачи напряжением 0.4 кВт, км	342.1	Зерносеменовохранилища, тыс. тонн единовременного хранения	274.5	Торговые предприятия, тыс. кв. метров	49.7
Линии электропередачи напряжением 6 - 20 кВт, км	213.7	Элеваторы, тыс. тонн единовременного хранения	56.0	Предприятия общественного питания, посадочных мест	45
Трансформаторные понизительные подстанции напряжением 35 кВт и выше, тыс. кВт	25.0	Хранилища для картофеля, овощей и фруктов, тыс. тонн единовременного хранения	5.0	Автозаправочные станции, единиц	5
Теплоизоляционные материалы, тыс. куб. метров	180.0	Помещения для крупного рогатого скота, тыс. мест	0.2	Станции технического обслуживания легковых автомобилей, единиц	4
Конструкции и изделия сборные железобетонные, тыс. куб. метров	27.0	Рыборазводные предприятия, млн штук	1.0	Комплексы дорожного сервиса, единиц	3
Нетканые материалы типа тканей, млн кв. метров	2.3	Орошение земель, тыс. Га	2.4	Автомойка, единиц/постов	6/19

ВВОД В ДЕЙСТВИЕ МОЩНОСТЕЙ И ОБЪЕКТОВ СОЦИАЛЬНО-КУЛЬТУРНОГО НАЗНАЧЕНИЯ

январь – декабрь 2023 г.

РОСТОВСТАТ

Инженерные сооружения

Строительство газовых сетей

438.5 км

Строительство
водопроводных сетей

156.7 км

Строительство
канализационных сетей

6.9 км

Здравоохранение

Больничные организации

146 коек

Амбулаторно-поликлинические
организации

100 посещений в смену

Медицинские центры

2 031 кв. метров

Образование

Дошкольные образовательные
организации

712 мест

Общеобразовательные
организации

6 825 ученических мест

Физкультурно-
оздоровительный комплекс

2 единиц